
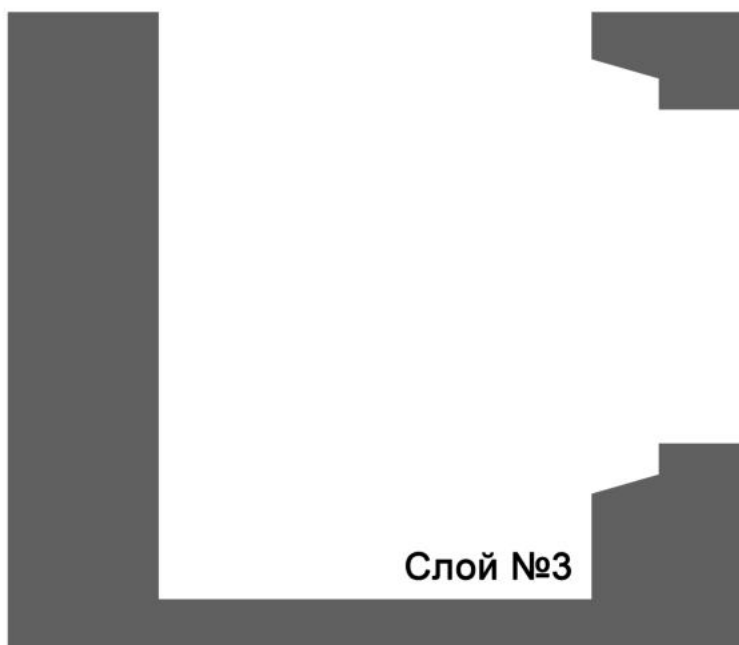





Детали дешифратора




Изготовление

1. Вырезать 5 склеиваемых деталей и задвижку.
2. Склеить слои 1, 2, 3. (слой 3 состоит из двух частей)
3. Вложить задвижку.
4. Приклеить слои 4, 5.

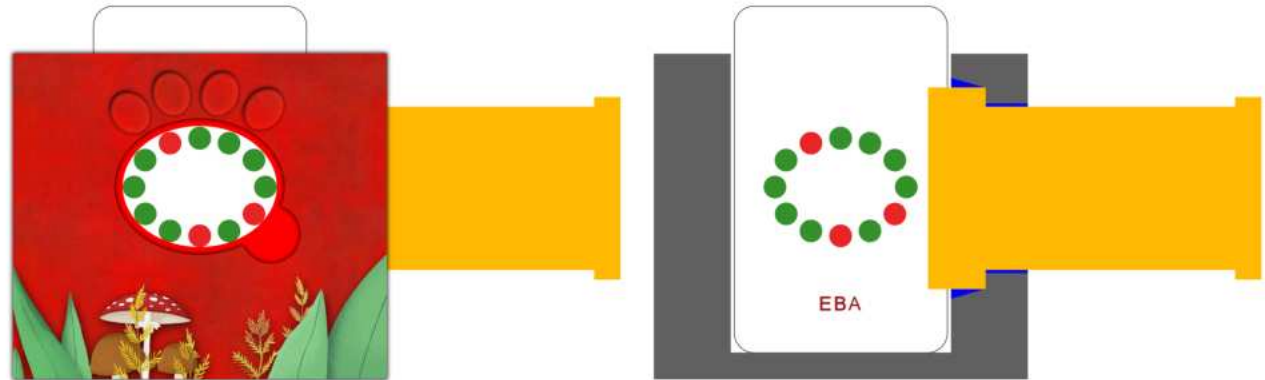
Лицевая наклейка дешифратора



Задняя наклейка дешифратора




Дешифратор со вставленной картой задвижка открыта



Дешифратор со вставленной картой задвижка закрыта









ТЕД



ЕВА



НИЛ



ЛЮСИ



ВЕРА




ПАТРИК




ЛИЛИ



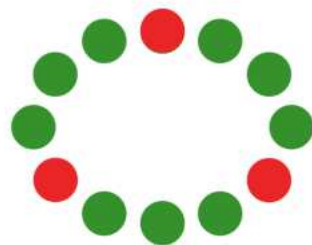
ЭЛИС




ЕВА




КЕВИН




ТЕД




БЕРА




РАЛЬФ




КЛЕР




ДЖУЛИЯ



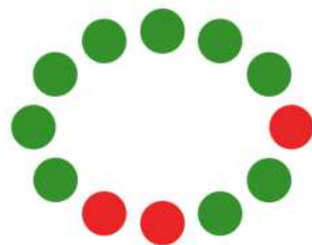
ЭЛИС




АННА




МЭРИ




ЛИЛИ




ДЕЙЗИ




ОЛИВЕР




ПАТРИК




НИЛ



ЛЮСИ

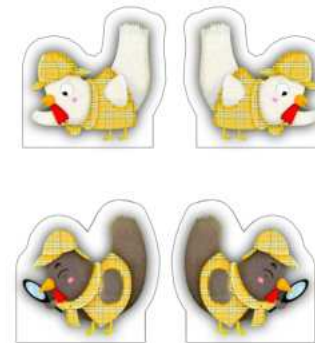

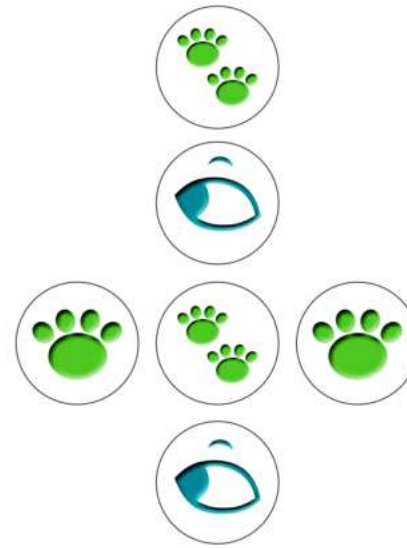
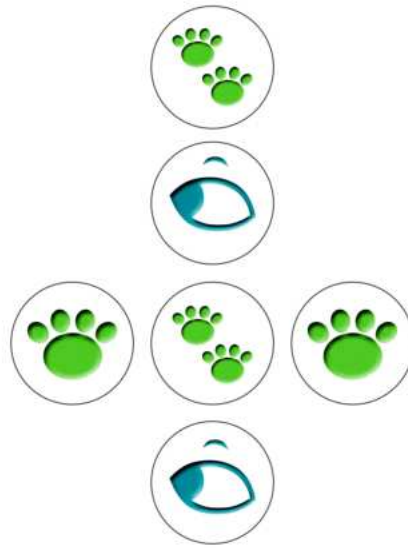
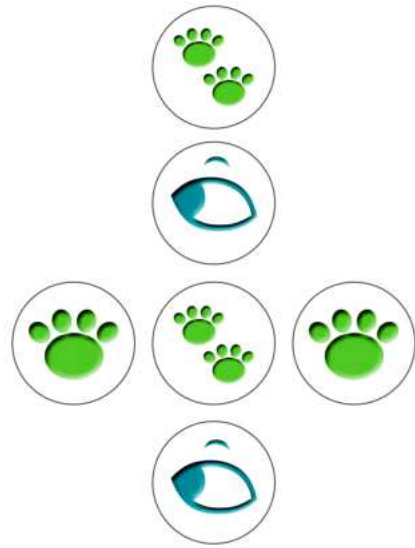












Коварный Лис

Коварный Лис

Коварный Лис

Коварный Лис

ПОДОЗРЕВАЕМЫЙ

ПОДОЗРЕВАЕМЫЙ

ПОДОЗРЕВАЕМЫЙ

ПОДОЗРЕВАЕМЫЙ



Коварный Лис



Коварный Лис



Коварный Лис



Коварный Лис

ПОДОЗРЕВАЕМЫЙ

ПОДОЗРЕВАЕМЫЙ

ПОДОЗРЕВАЕМЫЙ

ПОДОЗРЕВАЕМЫЙ



Коварный Лис

Коварный Лис

Коварный Лис

Коварный Лис



Коварный Лис

Коварный Лис

Коварный Лис

Коварный Лис

