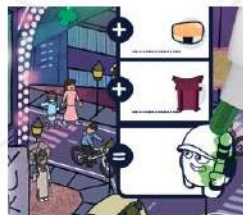
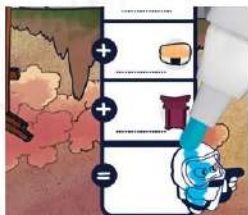


Цветные сражения



Подготовка

Все игроки выбирают себе цвет маркера и закрашивают им своего человечка около столбца с подсчетом очков.



Игру начинает самый младший игрок.

Как играть?

В свой ход закрасьте одну ячейку своим цветом.

Вы можете закрасить:

- ячейку около стрелки;
- ячейку рядом с уже закрасенной вами или другим игроком.



Конец игры

Игра заканчивается, когда закрасены все участки поля.
После этого игроки подсчитывают свои очки.

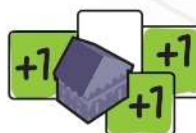
ПОДСЧЕТ ОЧКОВ



Собранные (закрашенные) символы умножаются.
Результат – количество очков после умножения.



Вы получаете 1 очко за каждый собранный (закрашенный) символ.



Вы получаете 1 очко за каждую закрасенную вами ячейку, граничащую с символом напрямую или через другие закрасенные вами ячейки.





Mathematical symbols: $-$, $+$, $=$, \times . Includes a cartoon character and icons of a pineapple, a smartphone, and a camera.

Mathematical symbols: $-$, $+$, $=$, \times . Includes a cartoon character and icons of a pineapple, a smartphone, and a camera.

Mathematical symbols: \times , $+$, $+1$. Includes icons of a camera, a smartphone, and a pineapple.

Mathematical symbols: $-$, $+$, $=$, \times . Includes a cartoon character and icons of a pineapple, a smartphone, and a camera.

Mathematical symbols: $-$, $+$, $=$, \times . Includes a cartoon character and icons of a pineapple, a smartphone, and a camera.



