

НОВОГОДНИЕ ПОДЕЛКИ



БУКВА
ЛЕНА

12

поделок


ПОРОГОН ДРУГІ

В этой книге тебя ждут целых 12 ярки,
красивых подарков, которые ты сможеш
сделать сам или с помощью взрослого
и подарить близким на Новый год.
Поверь, для них это будет лучший подарок!

Для работы тебе понадобятся:
ножницы, клей,
немного терпения и аккуратности.


Порядок работы

1. Выбери любую подделку (смотри образцы на последней странице).
2. Вырежи детали по сплошным линиям (самостоятельно или с помощью взрослого).
3. Согни детали по пунктирным линиям.
4. Нанеси клей на места, которые обозначены каплейкой.
5. Аккуратно склей детали и собери фигурку.
6. Красивая новогодняя подделка готова!






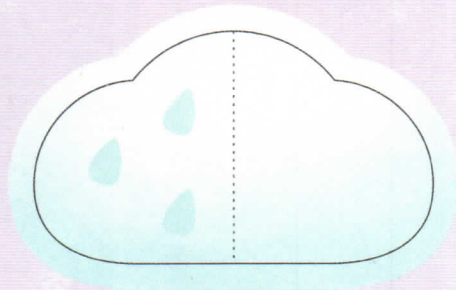
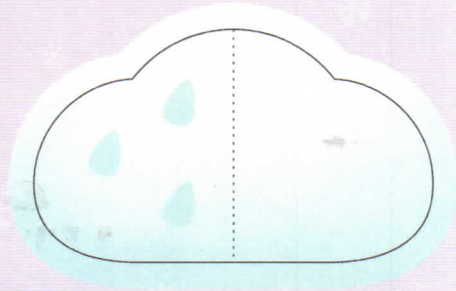
1



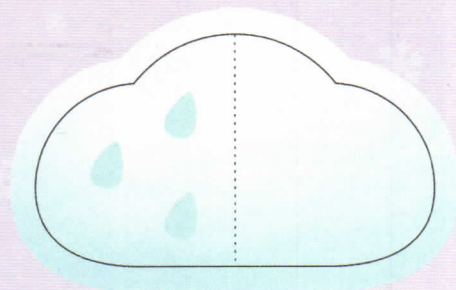
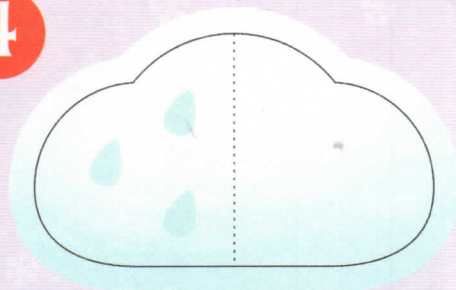
2



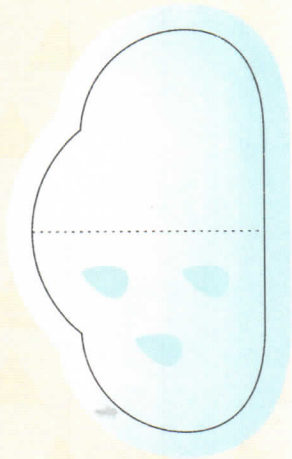
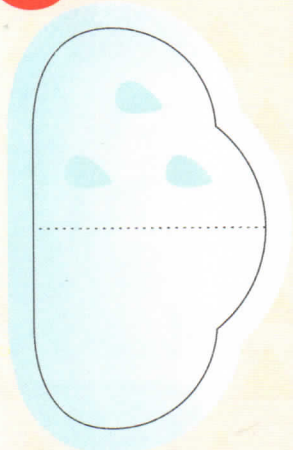
3



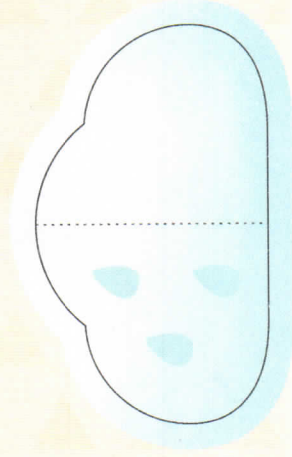

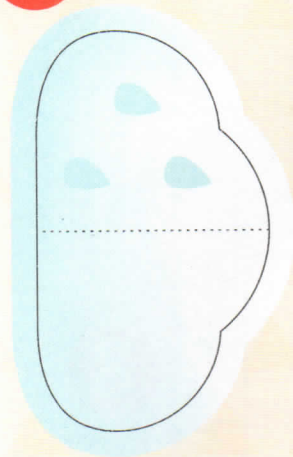
4



4




5




6



7





8





9












7

8



12



10



11



5