

Английское ЛОТО



ball




bag



girl





вещи



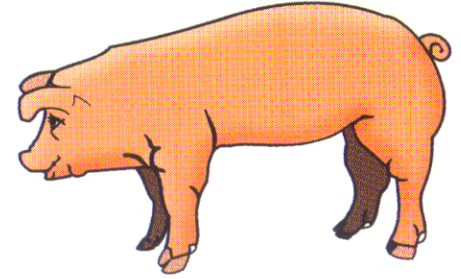









дизайн


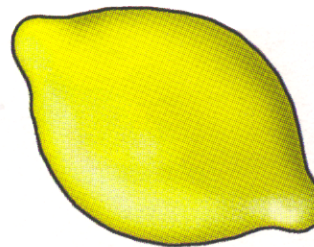

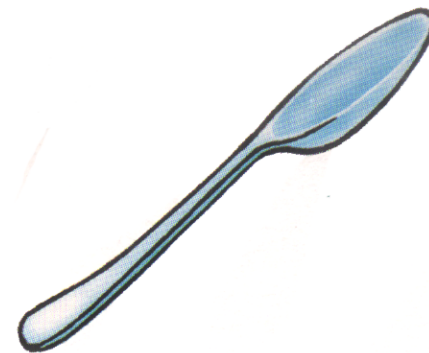



развивающая игра

















mouse

newspaper

onion

pig

rain

skate

tomato

umbrella

vegetable

window

yard

zebra

arc

ball

cat

dish

elephant

fish

girl

house

ice-cream

juice

kangaroo

lion

owl

pencil

river

ski

table

zoo

telephone

spoon

rose

pen

lemon

hen

glass

hat

fox

dress

cow

bag

box

crocodile

flag

frog

bird

cake

apple

book

car

dog

flower

grape

rabbit

icicle

jacket

kettle

lamp

monkey

Уважаемые родители и педагоги!

Предлагаем вам игру для детей старшего дошкольного и младшего школьного возраста. Занимаясь по ней, дети смогут повторить знакомые английские слова, а также выучить новые, выполнить различные задания, которые помогут малышам в изучении английского языка.

Перед началом игры разрежьте большие карты по пунктирным линиям.

Вариант 1

Предложите ребенку к каждой картинке карточку с соответствующим словом, произнести название изображенного предмета сначала по-русски, а затем по-английски. И наоборот.

Вариант 2

Ведущий оставляет себе карточки с картинками, а ребенку предлагаются карточки со словами. Ведущий показывает любую карточку с предметом, а ребенок должен найти и показать карточку с соответствующим словом. Затем произнести это слово. По очереди показываются все карточки.

Вариант 3

Ведущий оставляет себе карточки со словами, а ребенку предлагаются карточки с картинками. Ведущий показывает любую карточку, называет слово или просит назвать это слово ребенка. Ребенок ищет соответствующую карточку с картинкой.

Вариант 4

Ведущий выкладывает любые 4-6 карточек с картинками по порядку. Ребенок произносит эти слова по-английски и запоминает расположение картинок. Затем карточки с картинками убираются или закрываются. Малыш должен по памяти выложить соответствующие карточки со словами.

Желаем успеха!

ИП Бурдина С.В.
Свидетельство РЛП г. Киров
от 03.03.2003 № 3855-Н-4
Адрес производства:
610011, Россия, г. Киров,
ул. Ключевая, 37
Тел./факс (8332) 35-34-80
Тел. 55-87-61
E-mail: vesna_d@mail.ru
ТУ 9636-001-3855-2004




Дата изготовления: 09.03.2007
Срок службы 4 года
Рекомендуется детям с 3 лет
Претензии по качеству и количеству
предъявлять изготовителю при наличии упаковки.



**Не рекомендуется
детям до 3-х лет.**

Игра "Забавы в картинках"



**Английское
ЛОТО**